

Vyhodnocení projektu Mapa MŠ 2022/23

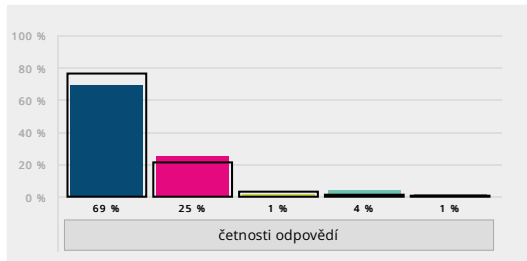
Přehled po ročnících - Rodič (MŠ)

Jste v této škole spokojen/a s následujícími oblastmi?

1. provozní doba školy

- A) rozhodně ano
- B) spíše ano
- C) spíše ne
- D) rozhodně ne
- E) nedovedu posoudit

Souhrnně po ročnících [Vyhodnocení úlohy](#)



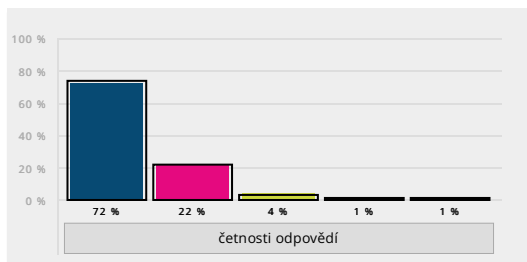
Ročník	A) rozhodně ano	B) spíše ano	C) spíše ne	D) rozhodně ne	E) nedovedu posoudit	Bodový průměr (percentil)
nezařazeno	64 69 %	23 25 %	1 1 %	4 4 %	1 1 %	3,6 (26)
nezařazeno celkem	3453 76 %	941 21 %	132 3 %	24 1 %	22 0 %	3,72

Jste v této škole spokojen/a s následujícími oblastmi?

2. časové rozmezí určené pro přivedení dítěte do školy

- A) rozhodně ano
- B) spíše ano
- C) spíše ne
- D) rozhodně ne
- E) nedovedu posoudit

Souhrnně po ročnících [Vyhodnocení úlohy](#)



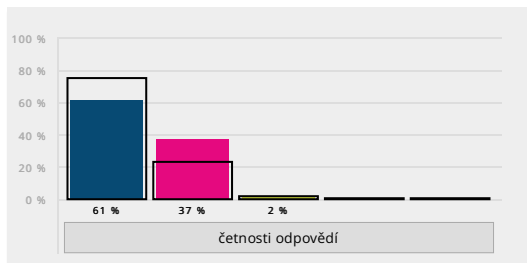
Ročník	A) rozhodně ano	B) spíše ano	C) spíše ne	D) rozhodně ne	E) nedovedu posoudit	Bodový průměr (percentil)
nezařazeno	67 72 %	20 22 %	4 4 %	1 1 %	1 1 %	3,66 (28)
nezařazeno celkem	3390 74 %	985 22 %	140 3 %	29 1 %	23 1 %	3,7

Jste v této škole spokojen/a s následujícími oblastmi?

3. vzhled, výzdoba, upravenost a celková přívětivost vnitřních prostor školy

- A) rozhodně ano
- B) spíše ano
- C) spíše ne
- D) rozhodně ne
- E) nedovedu posoudit

Souhrnně po ročnících [Vyhodnocení úlohy](#)



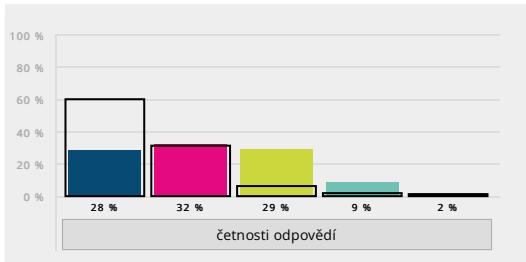
Ročník	A) rozhodně ano	B) spíše ano	C) spíše ne	D) rozhodně ne	E) nedovedu posoudit	Bodový průměr (percentil)
nezařazeno	57 61 %	34 37 %	2 2 %	0 0 %	0 0 %	3,59 (25)
nezařazeno celkem	3435 75 %	1032 23 %	81 2 %	10 0 %	15 0 %	3,73

Jste v této škole spokojen/a s následujícími oblastmi?

4. Školní zahrada (příležitosti ke hře a pohybu atd.)

- A) rozhodně ano
- B) spíše ano
- C) spíše ne
- D) rozhodně ne
- E) nedovedu posoudit

Souhrnně po ročnících [Vyhodnocení úlohy](#)



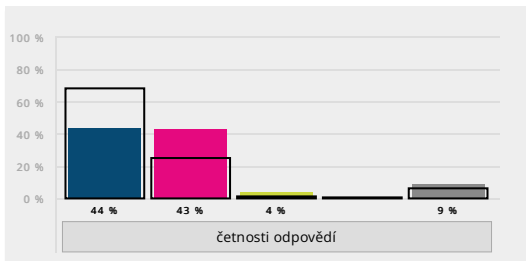
Ročník	A) rozhodně ano	B) spíše ano	C) spíše ne	D) rozhodně ne	E) nedovedu posoudit	Bodový průměr (percentil)
nezařazeno	26 (28%)	30 (32%)	27 (29%)	8 (9%)	2 (2%)	2,81 (12)
nezařazeno celkem	2728 (60%)	1401 (31%)	277 (6%)	102 (2%)	53 (1%)	3,5

Jste v této škole spokojen/a s následujícími oblastmi?

5. materiální vybavení školy (pomůcky, hračky atd.)

- A) rozhodně ano
- B) spíše ano
- C) spíše ne
- D) rozhodně ne
- E) nedovedu posoudit

Souhrnně po ročnících [Vyhodnocení úlohy](#)



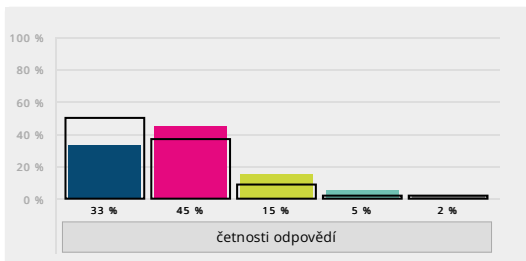
Ročník	A) rozhodně ano	B) spíše ano	C) spíše ne	D) rozhodně ne	E) nedovedu posoudit	Bodový průměr (percentil)
nezařazeno	41 (44%)	40 (43%)	4 (4%)	0 (0%)	8 (9%)	3,44 (13)
nezařazeno celkem	3093 (68%)	1128 (25%)	61 (1%)	10 (0%)	264 (6%)	3,7

Jste v této škole spokojen/a s následujícími oblastmi?

6. nabídka jídla pro děti

- A) rozhodně ano
- B) spíše ano
- C) spíše ne
- D) rozhodně ne
- E) nedovedu posoudit

Souhrnně po ročnících [Vyhodnocení úlohy](#)

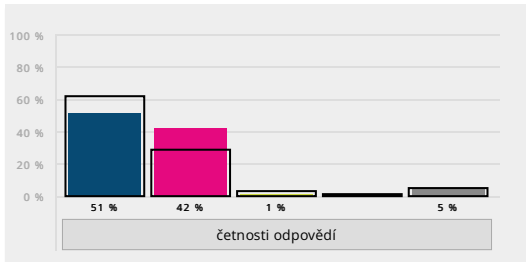


Ročník	A) rozhodně ano	B) spíše ano	C) spíše ne	D) rozhodně ne	E) nedovedu posoudit	Bodový průměr (percentil)
nezařazeno	30 (33%)	41 (45%)	14 (15%)	5 (5%)	2 (2%)	3,07 (23)
nezařazeno celkem	2278 (50%)	1706 (37%)	397 (9%)	104 (2%)	84 (2%)	3,37

7. přístup školy ke vzdělávání dětí (náplň a struktura aktivit, používané metody atd.)

- A) rozhodně ano
- B) spíše ano
- C) spíše ne
- D) rozhodně ne
- E) nedovedu posoudit

Souhrnně po ročnících [Vyhodnocení úlohy](#)

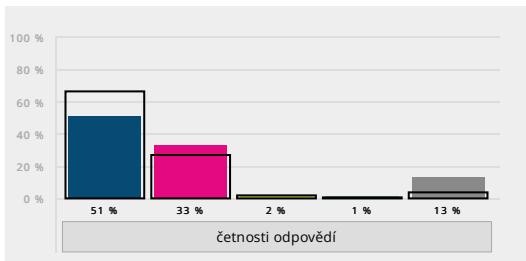


Ročník	A) rozhodně ano	B) spíše ano	C) spíše ne	D) rozhodně ne	E) nedovedu posoudit	Bodový průměr (percentil)
nezařazeno	47 51 %	39 42 %	1 1 %	0 0 %	5 5 %	3,53 (31)
nezařazeno celkem	2841 62 %	1315 29 %	123 3 %	42 1 %	233 5 %	3,61

8. organizace dne ve škole

- A) rozhodně ano
- B) spíše ano
- C) spíše ne
- D) rozhodně ne
- E) nedovedu posoudit

Souhrnně po ročnících [Vyhodnocení úlohy](#)

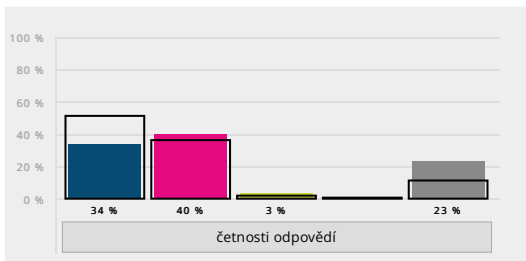


Ročník	A) rozhodně ano	B) spíše ano	C) spíše ne	D) rozhodně ne	E) nedovedu posoudit	Bodový průměr (percentil)
nezařazeno	47 51 %	31 33 %	2 2 %	1 1 %	12 13 %	3,53 (26)
nezařazeno celkem	3006 66 %	1241 27 %	92 2 %	14 0 %	203 4 %	3,66

9. vztahy mezi dětmi ve škole

- A) rozhodně ano
- B) spíše ano
- C) spíše ne
- D) rozhodně ne
- E) nedovedu posoudit

Souhrnně po ročnících [Vyhodnocení úlohy](#)



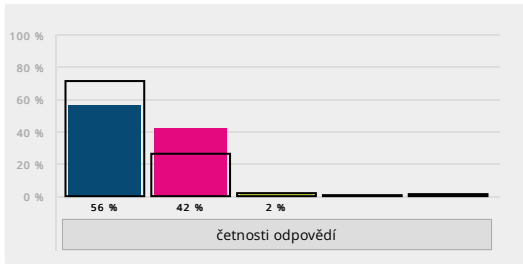
Ročník	A) rozhodně ano	B) spíše ano	C) spíše ne	D) rozhodně ne	E) nedovedu posoudit	Bodový průměr (percentil)
nezařazeno	32 34 %	37 40 %	3 3 %	0 0 %	21 23 %	3,4 (23)
nezařazeno celkem	2311 51 %	1659 36 %	88 2 %	17 0 %	495 11 %	3,54

Jste v této škole spokojen/a s následujícími oblastmi?

10. přístup učitelek/učitelů k dětem

- A) rozhodně ano
- B) spíše ano
- C) spíše ne
- D) rozhodně ne
- E) nedovedu posoudit

Souhrnně po ročnících [Vyhodnocení úlohy](#)



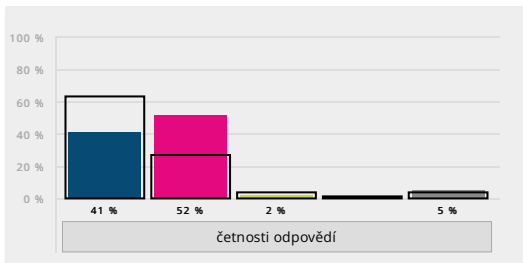
Ročník	A) rozhodně ano	B) spíše ano	C) spíše ne	D) rozhodně ne	E) nedovedu posoudit	Bodový průměr (percentil)
nezařazeno	52 56 %	39 42 %	2 2 %	0 0 %	0 0 %	3,54 (22)
nezařazeno celkem	3222 71 %	1171 26 %	104 2 %	17 0 %	45 1 %	3,68

Jste v této škole spokojen/a s následujícími oblastmi?

11. vedení/organizace školy

- A) rozhodně ano
- B) spíše ano
- C) spíše ne
- D) rozhodně ne
- E) nedovedu posoudit

Souhrnně po ročnících [Vyhodnocení úlohy](#)



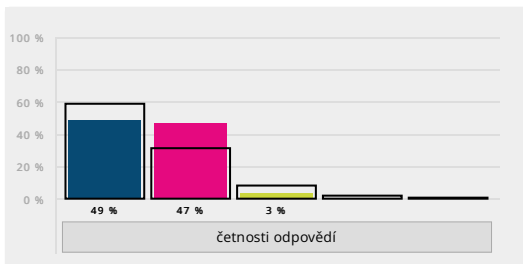
Ročník	A) rozhodně ano	B) spíše ano	C) spíše ne	D) rozhodně ne	E) nedovedu posoudit	Bodový průměr (percentil)
nezařazeno	38 41 %	48 52 %	2 2 %	0 0 %	5 5 %	3,41 (23)
nezařazeno celkem	2869 63 %	1241 27 %	192 4 %	60 1 %	182 4 %	3,59

Jste v této škole spokojen/a s následujícími oblastmi?

12. způsob předávání informací rodičům ze strany školy

- A) rozhodně ano
- B) spíše ano
- C) spíše ne
- D) rozhodně ne
- E) nedovedu posoudit

Souhrnně po ročnících [Vyhodnocení úlohy](#)



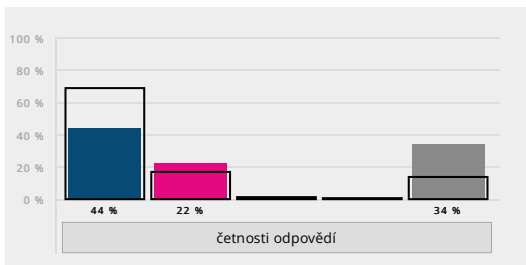
Ročník	A) rozhodně ano	B) spíše ano	C) spíše ne	D) rozhodně ne	E) nedovedu posoudit	Bodový průměr (percentil)
nezařazeno	46 49 %	44 47 %	3 3 %	0 0 %	0 0 %	3,46 (45)
nezařazeno celkem	2665 59 %	1426 31 %	345 8 %	95 2 %	7 0 %	3,47

Jste v této škole spokojen/a s následujícími oblastmi?

13. chování nepedagogických pracovníků vůči dětem (provozní zaměstnanci – kuchař/ka, uklízeč/ka atd.)

- A) rozhodně ano
- B) spíše ano
- C) spíše ne
- D) rozhodně ne
- E) nedovedu posoudit

Souhrnně po ročnících [Vyhodnocení úlohy](#)



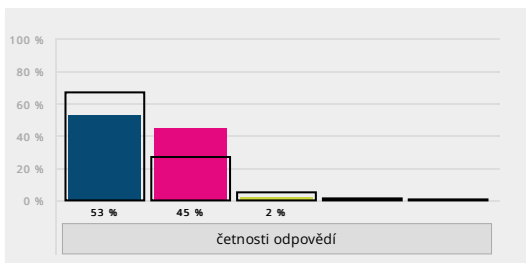
Ročník	A) rozhodně ano	B) spíše ano	C) spíše ne	D) rozhodně ne	E) nedovedu posoudit	Bodový průměr (percentil)
nezařazeno	41 44 %	20 22 %	0 0 %	0 0 %	32 34 %	3,67 (24)
nezařazeno celkem	3126 69 %	766 17 %	32 1 %	12 0 %	615 14 %	3,78

Jste v této škole spokojen/a s následujícími oblastmi?

14. přístup a komunikace učitelek/učitelů směrem k rodičům

- A) rozhodně ano
- B) spíše ano
- C) spíše ne
- D) rozhodně ne
- E) nedovedu posoudit

Souhrnně po ročnících [Vyhodnocení úlohy](#)



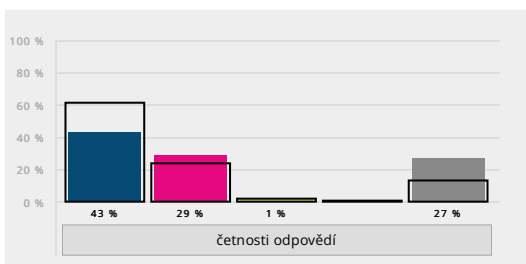
Ročník	A) rozhodně ano	B) spíše ano	C) spíše ne	D) rozhodně ne	E) nedovedu posoudit	Bodový průměr (percentil)
nezařazeno	49 53 %	42 45 %	2 2 %	0 0 %	0 0 %	3,51 (31)
nezařazeno celkem	3036 67 %	1245 27 %	211 5 %	41 1 %	9 0 %	3,61

Jste v této škole spokojen/a s následujícími oblastmi?

15. adaptace nových dětí ve škole (přístup učitelek/učitelů, školy atd.)

- A) rozhodně ano
- B) spíše ano
- C) spíše ne
- D) rozhodně ne
- E) nedovedu posoudit

Souhrnně po ročnících [Vyhodnocení úlohy](#)

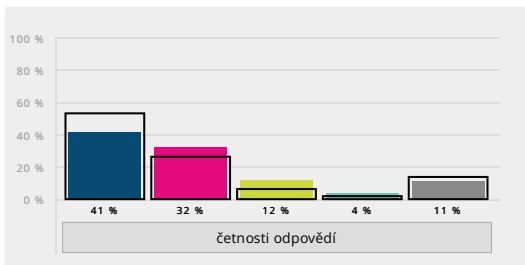


Ročník	A) rozhodně ano	B) spíše ano	C) spíše ne	D) rozhodně ne	E) nedovedu posoudit	Bodový průměr (percentil)
nezařazeno	40 43 %	27 29 %	1 1 %	0 0 %	25 27 %	3,57 (32)
nezařazeno celkem	2755 61 %	1082 24 %	109 2 %	18 0 %	577 13 %	3,66

16. organizace odpočinku po obědě

- A) rozhodně ano
- B) spíše ano
- C) spíše ne
- D) rozhodně ne
- E) nedovedu posoudit

Souhrnně po ročnících Vyhodnocení úlohy



Ročník	A) rozhodně ano	B) spíše ano	C) spíše ne	D) rozhodně ne	E) nedovedu posoudit	Bodový průměr (percentil)
nezařazeno	38 41 %	30 32 %	11 12 %	4 4 %	10 11 %	3,23 (17)
nezařazeno celkem	2387 53 %	1171 26 %	277 6 %	86 2 %	616 14 %	3,49

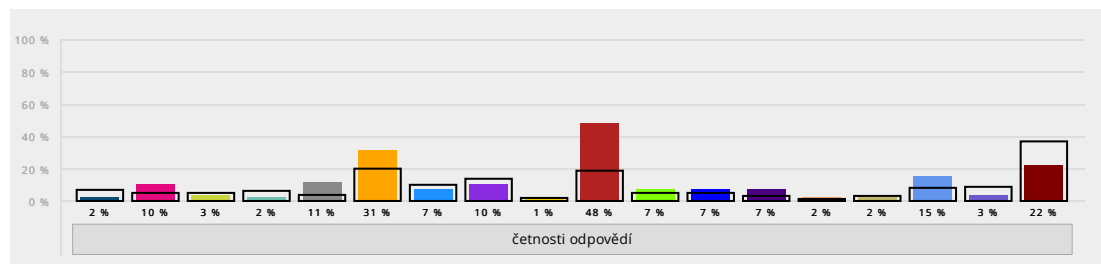
17. Zde můžete uvést konkrétní důvody své (ne)spokojenosti s výše uvedenými oblastmi:

Otevřené odpovědi jsou v [samostatném reportu](#).

18. Která z následujících oblastí podle vašeho názoru nejvíce vyžaduje úpravu či zlepšení? Vybrat můžete i více odpovědí.

- A) přístup školy ke vzdělávání dětí (náplň a struktura aktivit, používané metody atd.)
- B) přístup učitelů/učitelů k dětem
- C) časové rozmezí pro přivádění dětí do školy
- D) vedení/organizace školy
- E) materiální vybavení školy (pomůcky, hračky atd.)
- F) nabídka jídla pro děti
- G) přístup a komunikace učitelů/učitelů směrem k rodičům
- H) způsob předávání informací rodičům ze strany školy
- I) organizace dne ve škole
- J) školní zahrada (příležitosti ke hře a pohybu atd.)
- K) vztahy mezi dětmi ve škole
- L) provozní doba školy
- M) vzhled, uspořádání, výzdoba a upravenost vnitřních prostor školy
- N) přístup a chování nepedagogických pracovníků vůči dětem (kuchař/ka, uklízeč/ka atd.)
- O) adaptace nových dětí ve škole (přístup učitelů/učitelů, školy atd.)
- P) organizace odpočinku po obědě
- Q) něco jiného (prosím uveďte):
- R) Žádná taková oblast není.

Souhrnně po ročnících Vyhodnocení úlohy



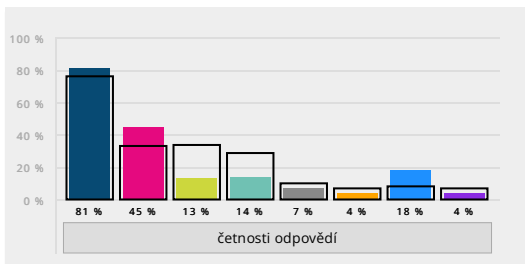
Ročník	A) přístup školy ke vzdělávání dětí	B) přístup učitelů/učitelů k dětem	C) časové rozmezí pro přivádění dětí do školy	D) vedení/organizace školy	E) materiální vybavení školy	F) nabídka jídla pro děti	G) přístup a komunikace učitelů/učitelů směrem k rodičům	H) způsob předávání informací rodičům ze strany školy	I) organizace dne ve škole	J) školní zahrada	K) vztahy mezi dětmi ve škole	L) provozní doba školy	M) vzhled, uspořádání, výzdoba a upravenost vnitřních prostor školy	N) přístup a chování nepedagogických pracovníků vůči dětem	O) adaptace nových dětí ve škole	P) organizace odpočinku po obědě	Q) něco jiného	R) Žádná taková oblast není.
nezařazeno	2 2 %	9 10 %	3 3 %	2 2 %	10 11 %	28 31 %	6 7 %	9 10 %	1 1 %	44 48 %	6 7 %	6 7 %	6 7 %	2 2 %	2 2 %	14 15 %	3 3 %	20 22 %
nezařazeno celkem	313 7 %	221 5 %	235 5 %	242 6 %	153 4 %	866 20 %	431 10 %	589 14 %	71 2 %	806 19 %	213 5 %	221 5 %	128 3 %	40 1 %	110 3 %	362 8 %	386 9 %	1603 37 %

Odpovědi u otevřené možnosti jsou v [samostatném reportu](#).

19. Co pro vás bylo rozhodující při volbě této školy? Vyberte z následujících možností maximálně tři faktory, které pro vás byly při volbě této školy rozhodující.

- A) vzdálenost od bydliště, abychom s dítětem nemuseli dojíždět příliš daleko
- B) do školy chodí kamarádi nebo sourozenci dítěte
- C) dojem z osobní návštěvy školy
- D) doporučení jiných rodičů
- E) zaměření školy nebo některé třídy (alternativní pedagogika, kroužky, jazyky apod.)
- F) známý ředitel a/nebo pedagog
- G) neměli jsme v podstatě jinou možnost
- H) jiný důvod (prosím uveďte):

Souhrnně po ročnících Vyhodnocení úlohy



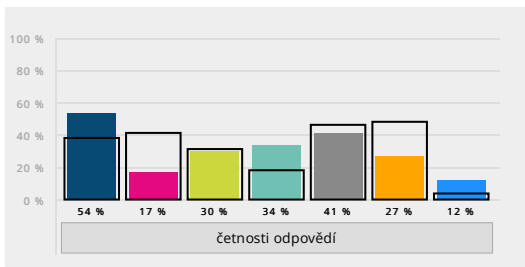
Ročník	A) vzdálenost od bydliště, abychom s dítětem nemuseli dojíždět příliš daleko	B) do školy chodí kamarádi nebo sourozenci dítěte	C) dojem z osobní návštěvy školy	D) doporučení jiných rodičů	E) zaměření školy nebo některé třídy	F) známý ředitel a/nebo pedagog	G) neměli jsme v podstatě jinou možnost	H) jiný důvod
nezařazeno	74 81 %	41 45 %	12 13 %	13 14 %	6 7 %	4 4 %	16 18 %	4 4 %
nezařazeno celkem	3431 76 %	1479 33 %	1538 34 %	1289 29 %	471 10 %	329 7 %	364 8 %	326 7 %

Odpovědi u otevřené možnosti jsou v [samostatném reportu](#).

20. Jakou formu komunikace ze strany školy preferujete nejvíce? Vyberte jednu až tři odpovědi.

- A) e-mailové zprávy
- B) WhatsApp, Facebook apod.
- C) internetové stránky školy
- D) rodičovské schůzky
- E) individuální konzultace s učiteli
- F) školní nástěnka
- G) jiný způsob (prosím uveďte):

Souhrnně po ročnících [Vyhodnocení úlohy](#)



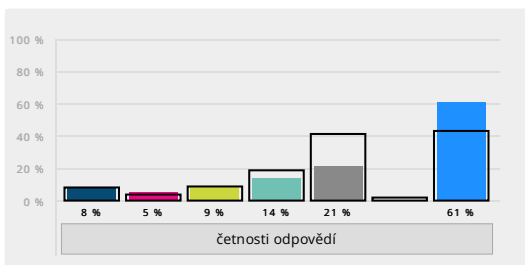
Ročník	A) e-mailové zprávy	B) WhatsApp, Facebook apod.	C) internetové stránky školy	D) rodičovské schůzky	E) individuální konzultace s učiteli	F) školní nástěnka	G) jiný způsob
nezařazeno	49 54 %	15 17 %	27 30 %	31 34 %	37 41 %	24 27 %	11 12 %
nezařazeno celkem	590 38 %	638 41 %	478 31 %	287 18 %	709 46 %	747 48 %	63 4 %

Odpovědi u otevřené možnosti jsou v [samostatném reportu](#).

21. Máte zájem se aktivně podílet na některé z níže uvedených oblastí života školy? Pokud ano, vyberte danou oblast. Vybrat můžete i více oblastí.

- A) cíle a směřování školy
- B) vytváření pravidel školy
- C) řešení problémového chování dětí
- D) sponzorství a materiální pomoc
- E) spolupráce při realizaci některých školních projektů, besed, akcí atd.
- F) něco jiného (prosím uveďte):
- G) nic z uvedeného

Souhrnně po ročnících [Vyhodnocení úlohy](#)



Ročník	A) cíle a směřování školy	B) vytváření pravidel školy	C) řešení problémového chování dětí	D) sponzorství a materiální pomoc	E) spolupráce při realizaci některých školních projektů, besed, akcí atd.	F) něco jiného	G) nic z uvedeného
nezařazeno	6 8 %	4 5 %	7 9 %	11 14 %	16 21 %	0 0 %	46 61 %
nezařazeno celkem	318 8 %	138 4 %	357 9 %	714 19 %	1563 41 %	71 2 %	1663 43 %

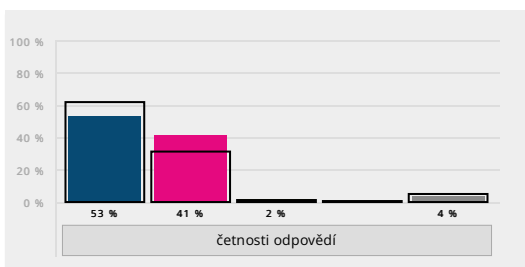
Odpovědi u otevřené možnosti jsou v [samostatném reportu](#).

Souhlasíte s následujícími výroky?

22. Ve třídě mého dítěte je dobrá a pohodová atmosféra.

- A) rozhodně ano
- B) spíše ano
- C) spíše ne
- D) rozhodně ne
- E) nedovedu posoudit

Souhrnně po ročnících [Vyhodnocení úlohy](#)



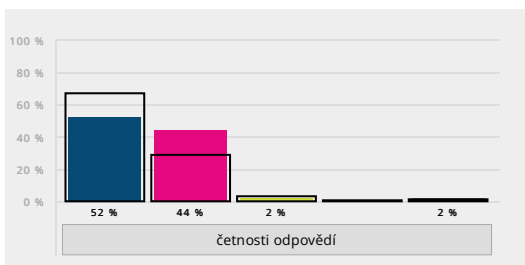
Ročník	A) rozhodně ano	B) spíše ano	C) spíše ne	D) rozhodně ne	E) nedovedu posoudit	Bodový průměr (percentil)
nezařazeno	48 53 %	37 41 %	2 2 %	0 0 %	4 4 %	3,53 (27)
nezařazeno celkem	2791 62 %	1389 31 %	52 1 %	6 0 %	236 5 %	3,64

Souhlasíte s následujícími výroky?

23. Moje dítě chodí do této školy rádo a je v ní spokojené.

- A) rozhodně ano
- B) spíše ano
- C) spíše ne
- D) rozhodně ne
- E) nedovedu posoudit

Souhrnně po ročnících [Vyhodnocení úlohy](#)



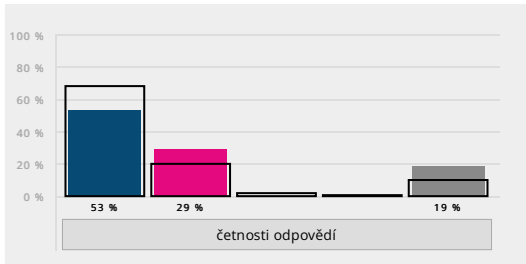
Ročník	A) rozhodně ano	B) spíše ano	C) spíše ne	D) rozhodně ne	E) nedovedu posoudit	Bodový průměr (percentil)
nezařazeno	47 52 %	40 44 %	2 2 %	0 0 %	2 2 %	3,51 (22)
nezařazeno celkem	2997 67 %	1297 29 %	130 3 %	21 0 %	23 1 %	3,64

Souhlasíte s následujícími výroky?

24. Učitelé/učitelky chrání naše soukromí a zachovávají diskretnost informací.

- A) rozhodně ano
- B) spíše ano
- C) spíše ne
- D) rozhodně ne
- E) nedovedu posoudit

Souhrnně po ročnících [Vyhodnocení úlohy](#)



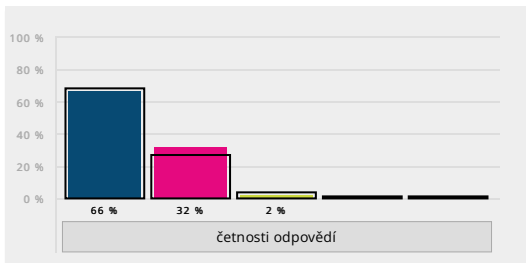
Ročník	A) rozhodně ano	B) spíše ano	C) spíše ne	D) rozhodně ne	E) nedovedu posoudit	Bodový průměr (percentil)
nezařazeno	48 53 %	26 29 %	0 0 %	0 0 %	17 19 %	3,65 (32)
nezařazeno celkem	3028 68 %	885 20 %	74 2 %	15 0 %	447 10 %	3,73

Souhlasíte s následujícími výroky?

25. Škola je v komunikaci s rodiči vstřícná a otevřená.

- A) rozhodně ano
- B) spíše ano
- C) spíše ne
- D) rozhodně ne
- E) nedovedu posoudit

Souhrnně po ročnících [Vyhodnocení úlohy](#)



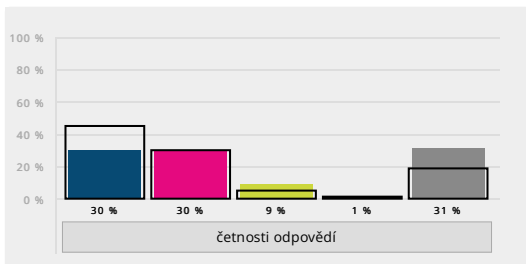
Ročník	A) rozhodně ano	B) spíše ano	C) spíše ne	D) rozhodně ne	E) nedovedu posoudit	Bodový průměr (percentil)
nezařazeno	60 66 %	29 32 %	2 2 %	0 0 %	0 0 %	3,64 (43)
nezařazeno celkem	3013 68 %	1191 27 %	169 4 %	31 1 %	55 1 %	3,63

Souhlasíte s následujícími výroky?

26. Škola má dostatek pedagogického personálu.

- A) rozhodně ano
- B) spíše ano
- C) spíše ne
- D) rozhodně ne
- E) nedovedu posoudit

Souhrnně po ročnících [Vyhodnocení úlohy](#)

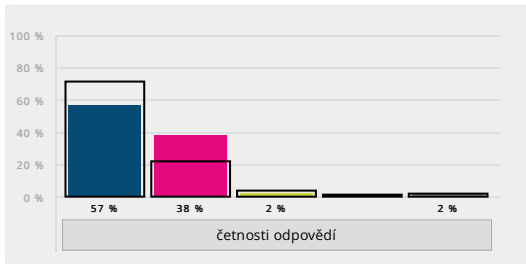


Ročník	A) rozhodně ano	B) spíše ano	C) spíše ne	D) rozhodně ne	E) nedovedu posoudit	Bodový průměr (percentil)
nezařazeno	27 30 %	27 30 %	8 9 %	1 1 %	28 31 %	3,27 (22)
nezařazeno celkem	1983 45 %	1337 30 %	243 5 %	56 1 %	837 19 %	3,45

27. Pokud byste se mohl/a znovu rozhodnout, vybral/a byste si pro své dítě právě tuto školu?

- A) rozhodně ano
- B) spíše ano
- C) spíše ne
- D) rozhodně ne
- E) nedovedu posoudit

Souhrnně po ročnících [Vyhodnocení úlohy](#)



Ročník	A) rozhodně ano	B) spíše ano	C) spíše ne	D) rozhodně ne	E) nedovedu posoudit	Bodový průměr (percentil)
nezařazeno	52 57 %	35 38 %	2 2 %	0 0 %	2 2 %	3,56 (30)
nezařazeno celkem	3175 71 %	1004 22 %	164 4 %	42 1 %	86 2 %	3,67

28. Co vám v poslední době udělalo v souvislosti se školou radost, za co byste ji chtěli pochválit?

Otevřené odpovědi jsou v [samostatném reportu](#).

29. Zde se můžete vyjádřit k tomu, co nebylo v dotazníku uvedeno, případně můžete vlastními slovy okomentovat své odpovědi:

Otevřené odpovědi jsou v [samostatném reportu](#).

Zobrazit souhrnný report

Přehled reportů